

TIMBO

❁ TIMBÓ- *Sorgo Híbrido Silero*



Contenido tanino: medio
Ciclo: *intermedio*

Especialmente recomendado para distintos tipos de silaje.

▶ *Híbrido de ciclo intermedio.*

▶ *Posee muy buen rendimiento de grano y abundante producción de materia verde.*

▶ *Buena resistencia a vuelco debido a su buen anclaje y calidad de caña.*

▶ *Sembrado temprano alcanza su menor altura, (170 cm.) en siembras tardías llega a (190 cm.)*

▶ *Su ciclo de floración varía de 75 a 85 días, dependiendo de su época de siembra.*

▶ *Es sensible al foto y a termoperíodo.*

▶ *Especialmente recomendado para distintos tipos de silaje.*

➔ Ciclo	Intermedio
➔ Días de siembra a floración	75/85
➔ Altura de planta (cm)	170/190
➔ Tipo de panoja	semi laxa
➔ Excursión de panoja (cm)	12
➔ Color de grano	castaño
➔ Contenido de tanino	Medio
➔ Peso de 1000 semillas (gr)	30
➔ Macollaje	Medio
➔ Comportamiento frente a Downy Mildew	Resistente
➔ Comportamiento frente a hongos de la panoja	Resistente
➔ Comportamiento frente a sequía de prefloración	Tolerante
➔ Comportamiento frente a sequía de postfloración	Tolerante
➔ Comportamiento frente a vuelco de raíz	Tolerante
➔ Comportamiento frente a pulgón verde	Medianamente Tolerante
➔ Comportamiento frente a mosquita	Susceptible
➔ Comportamiento frente a pájaros	Resistente
➔ Contenido de proteína bruta	6,8%
➔ Digestibilidad aproximada	60%

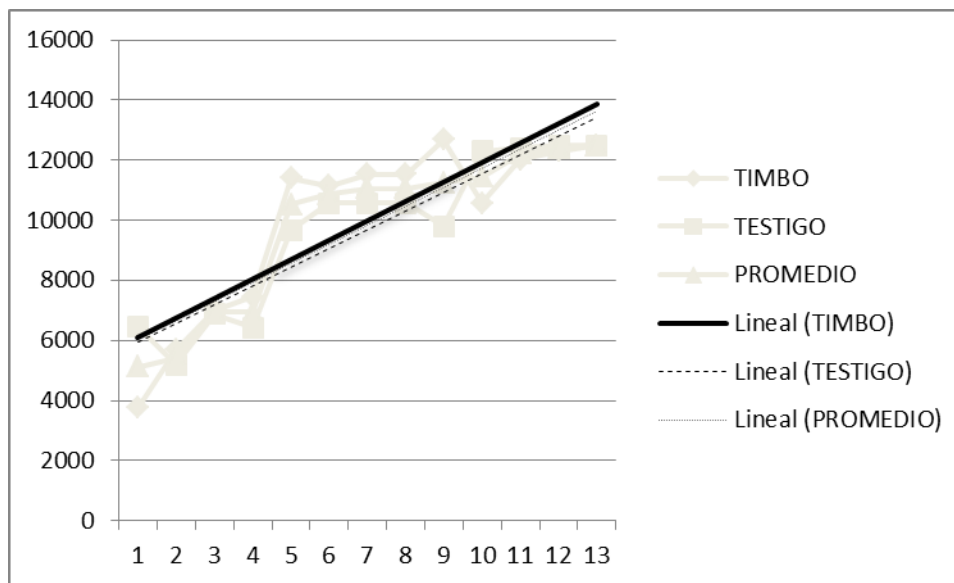
TIMBO



TIMBO VS. TESTIGO

GRANO KG/HA (MICRO Y MACROPARCELAS)

TIMBO	TESTIGO	PROMEDIO
3790	6457	5124
5681	5191	5436
6997	6880	6939
7462	6439	6951
11404	9673	10538
11154	10577	10865
11538	10577	11058
11538	10577	11058
12692	9808	11250
10577	12308	11442
12019	12404	12212
12308	12500	12404
12500	12500	12500
13077	12308	12692
13269	12500	12885
12692	14038	13365
14038	15192	14615
10749	10584	



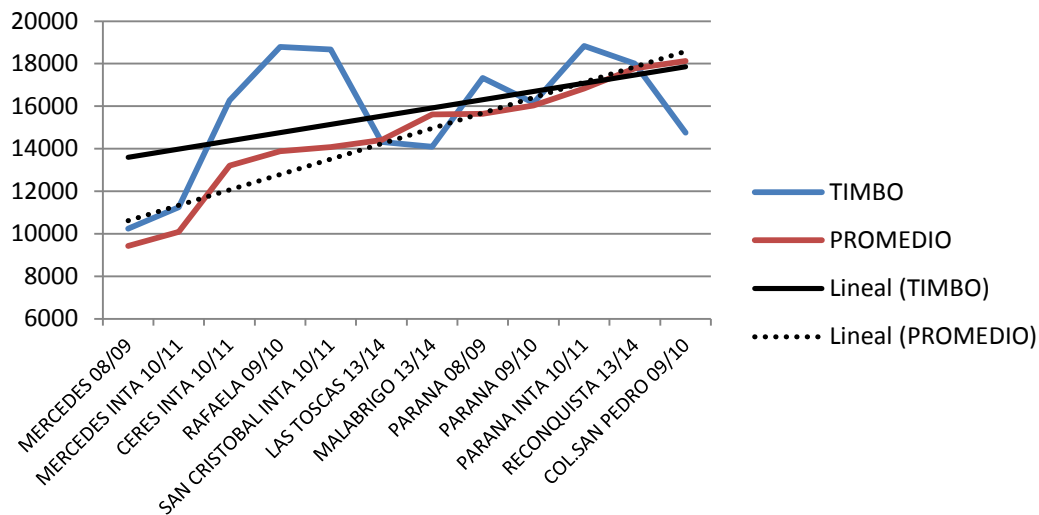
TIMBO VS TESTIGO PARA SILO (6 LOCALIDADES)

	KG MV/HA	% MSECA	KGMS/HA	EC
TIMBO	49705	23	15809	2,4
TESTIGO	51404	20	15176	2,3

TIMBO VS.PROMEDIO

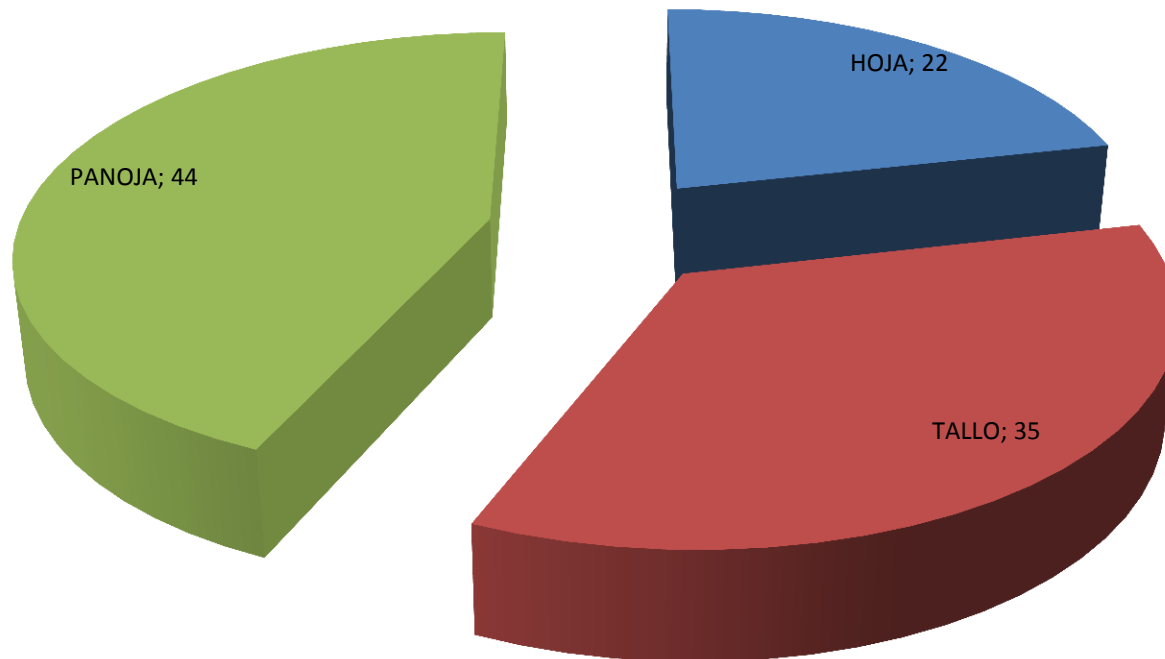
KG.MS/HA (ENSAYOS OFICIALES)

	TIMBO	PROMEDIO
MERCEDES 08/09	10232	9422
MERCEDES INTA 10/11	11244	10081
CERES INTA 10/11	16279	13202
RAFAELA 09/10	18793	13884
SAN CRISTOBAL INTA 10/11	18665	14079
LAS TOSCAS 13/14	14322	14414
MALABRIGO 13/14	14099	15617
PARANA 08/09	17327	15638
PARANA 09/10	16148	16037
PARANA INTA 10/11	18840	16831
RECONQUISTA 13/14	18002	17776
COL.SAN PEDRO 09/10	14752	18120
PROMEDIO	15725	14592



TIMBO

TIMBO PARTICION %



CALIDAD ESPERADA CON TIMBO

EN BASE A DATOS REALES

	MAX	MIN	PROMEDIO
PROT.BRUTA	7,52	4,21	5,86
FDA %	38,00	25,76	31,30
FDN %	54,45	46,58	51,40
DIG %	66,90	59,30	63,00
EC	2,48	2,36	2,41